







7 – Principaux points à contrôler et méthodes d'évaluation

Principaux Contrôler	Points à	Valeur cible	Méthode d'évaluation
Plantation		Critères minimums des jeunes plants avant plantation	Documentaire Visuel
Critères de conformation esthétiques		Sélection individuelle selon des critères de couleur, forme, homogénéité, densité, tronc, flèche, symétrie, base de l'arbre	Documentaire Visuel Référentiel photos
Marquage/Etiquetage		Date limite de marquage/étiquetage au 15 octobre	Documentaire Visuel
Tri de vérification des critères de conformation esthétiques		Sélection individuelle selon des critères de forme, couleur, symétrie, densité	Documentaire Visuel Référentiel Photos
Récolte		Pas de coupe avant le 21 novembre	Documentaire Visuel
Expédition		Pas d'expédition avant le 30 novembre	Documentaire

Annexe 2

Référentiel photos concernant les critères définis au point 3.1.2.

Sapins conformes		Epicéa conforme	Sapins non conformes		
					
Répartition régulière des verticilles	Répartition régulière des verticilles	Répartition régulière des verticilles	Répartition régulière des verticilles	Répartition régulière des verticilles	Répartition irrégulière des verticilles (distance trop importante entre l'avant-dernier et le dernier verticille)
Nombre suffisant de rameaux secondaires sur les branches des verticilles inférieurs.	Nombre suffisant de rameaux secondaires sur les branches des verticilles inférieurs.	Nombre suffisant de rameaux secondaires sur les branches des verticilles inférieurs.	Manque de branches internodales dans la partie supérieure	Tronc trop visible	Manque de densité, tronc trop visible
Sapin symétrique	Sapin symétrique	Sapin symétrique	Sapin symétrique	Problème de symétrie	Problème de symétrie